



BRodeLuxe Opties

BRodeLuxe Opties is een presentatie/training met als doel de Opties binnen BRodeLuxe uit te leggen. Aan bod komen de volgende onderwerpen:

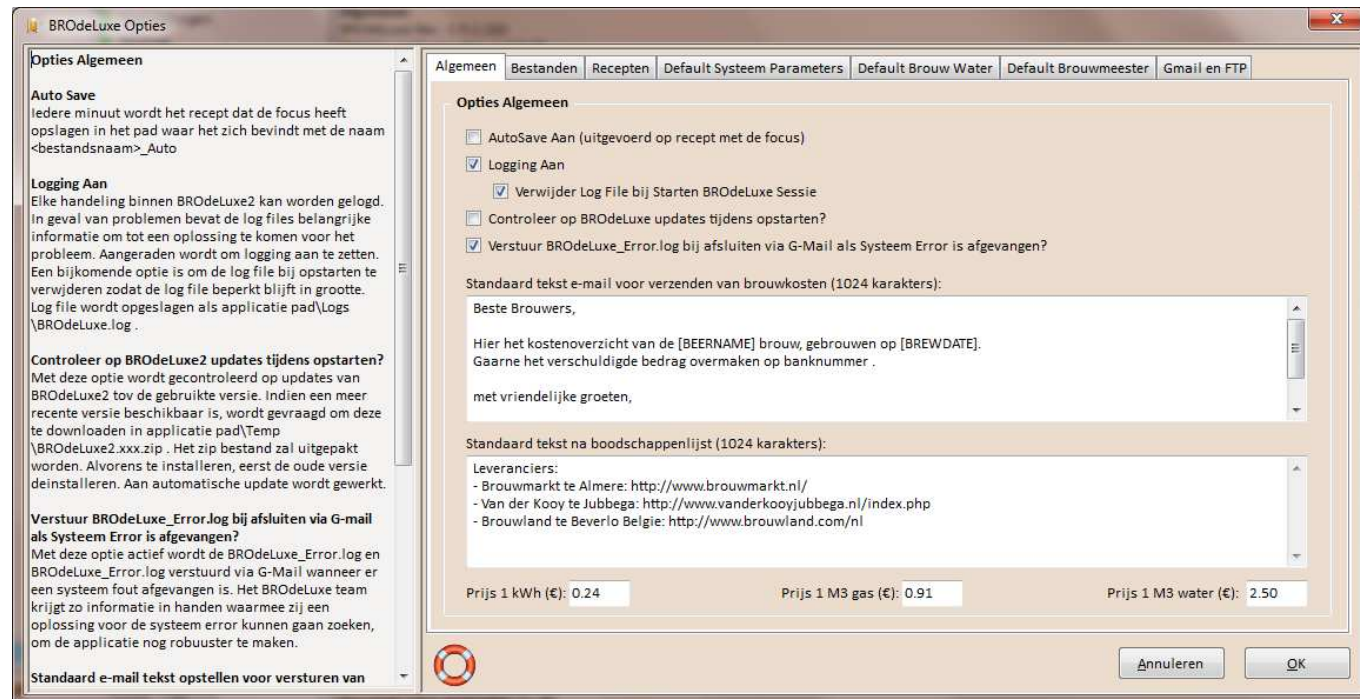
- Opties
- Opties tab Algemeen
- Opties tab Bestanden
- Opties tab Recepten
- Opties tab Default Systeem Parameters
- Opties tab Default Brouw Water
- Opties tab Default Brouwmeester
- Opties tab Gmail en FTP
- Skins



BR0deLuxe Opties

BR0deLuxe Opties:

- Aan te roepen via menu Instellingen – Opties of via toolstrip button
- Bij eerste keer opstarten na installatie worden de opties voor het eerst getoond.





BRodeLuxe Opties

BRodeLuxe Opties:

- Het instellen van de functionaliteiten van BRodeLuxe2.
- Aan linkerkant van Opties scherm beknopte uitleg van de opties.
- Per tab blad kunnen de opties ingesteld worden.
- Ieder tab blad heeft een bijbehorende uitleg.
- Bij drukken op de knop OK worden de Opties geupdate. Deze waarden worden weggeschreven naar <\\BRodeLuxe.exe.config>
Deze waarden worden ook opgenomen in de BRodeLuxe.log file.
- Bij drukken op de knop Annuleren worden de waarden van de Opties niet weggeschreven.
- Drukken op het Help icon zal de Help file tonen. Deze bevat dezelfde uitleg als de uitleg in het linker paneel.



BRodeLuxe Opties

BRodeLuxe Opties:

- In de volgende slides waar de tab bladen van de Opties besproken worden, is met opzet verwezen naar de uitleg in het linker paneel van het Opties scherm! Open de Opties in BRodeLuxe2 om de uitleg te lezen. Deze uitleg moet afdoende zijn om het onderwerp te doorgronden.



BRodeLuxe Opties

Opties tab Algemeen:

- Zie uitleg in linker paneel

The screenshot shows the 'Opties Algemeen' (General Options) window of the BRodeLuxe software. The window has a title bar with a close button (X) and a menu bar with the following tabs: 'Algemeen', 'Bestanden', 'Recepten', 'Default Systeem Parameters', 'Default Brouw Water', 'Default Brouwmeester', and 'Gmail en FTP'. The 'Algemeen' tab is active.

Opties Algemeen

- AutoSave Aan (uitgevoerd op recept met de focus)
- Logging Aan
 - Verwijder Log File bij Starten BRodeLuxe Sessie
- Controleer op BRodeLuxe updates tijdens opstarten?
- Verstuur BRodeLuxe_Error.log bij afsluiten via G-Mail als Systeem Error is afgevangen?

Standaard tekst e-mail voor verzenden van brouwkosten (1024 karakters):

Beste Brouwers,

Hier het kostenoverzicht van de [BEERNAME] brouw, gebrouwen op [BREWDATE].
Gaarne het verschuldigde bedrag overmaken op banknummer :

met vriendelijke groeten,

Standaard tekst na boodschappenlijst (1024 karakters):

Leveranciers:

- Brouwmarkt te Almere: <http://www.brouwmarkt.nl/>
- Van der Kooy te Jubbega: <http://www.vanderkooyjubbega.nl/index.php>
- Brouwland te Beverlo België: <http://www.brouwland.com/nl>

Prijs 1 kWh (€): 0.24 Prijs 1 M3 gas (€): 0.91 Prijs 1 M3 water (€): 2.50

Buttons: Annuleren, OK



BROdeLuxe Opties

Opties tab Algemeen:

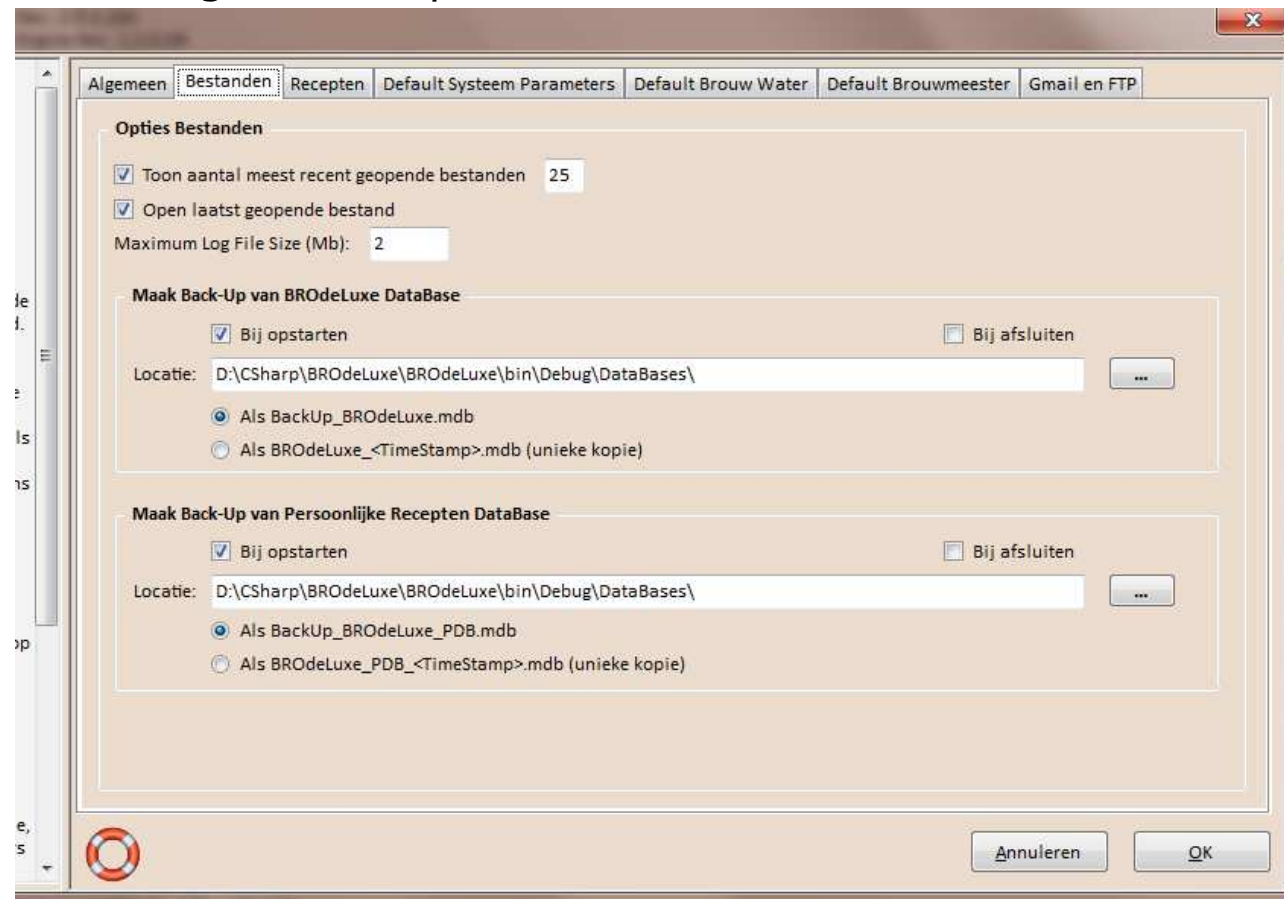
- Voor het versturen van de log en Error_log bestanden wordt gebruik gemaakt van het BROdeLuxe2 gmail account. Alleen de eigenaar van dit account kan de log files inzien. Mocht dat niet gewenst zijn, vink deze optie uit!
Het wordt zeer gewaardeerd wanneer deze optie gebruikt wordt. Op deze manier kan BROdeLuxe2 nog robuuster gemaakt worden!



BRodeLuxe Opties

Opties tab Bestanden:

- Zie uitleg in linker paneel

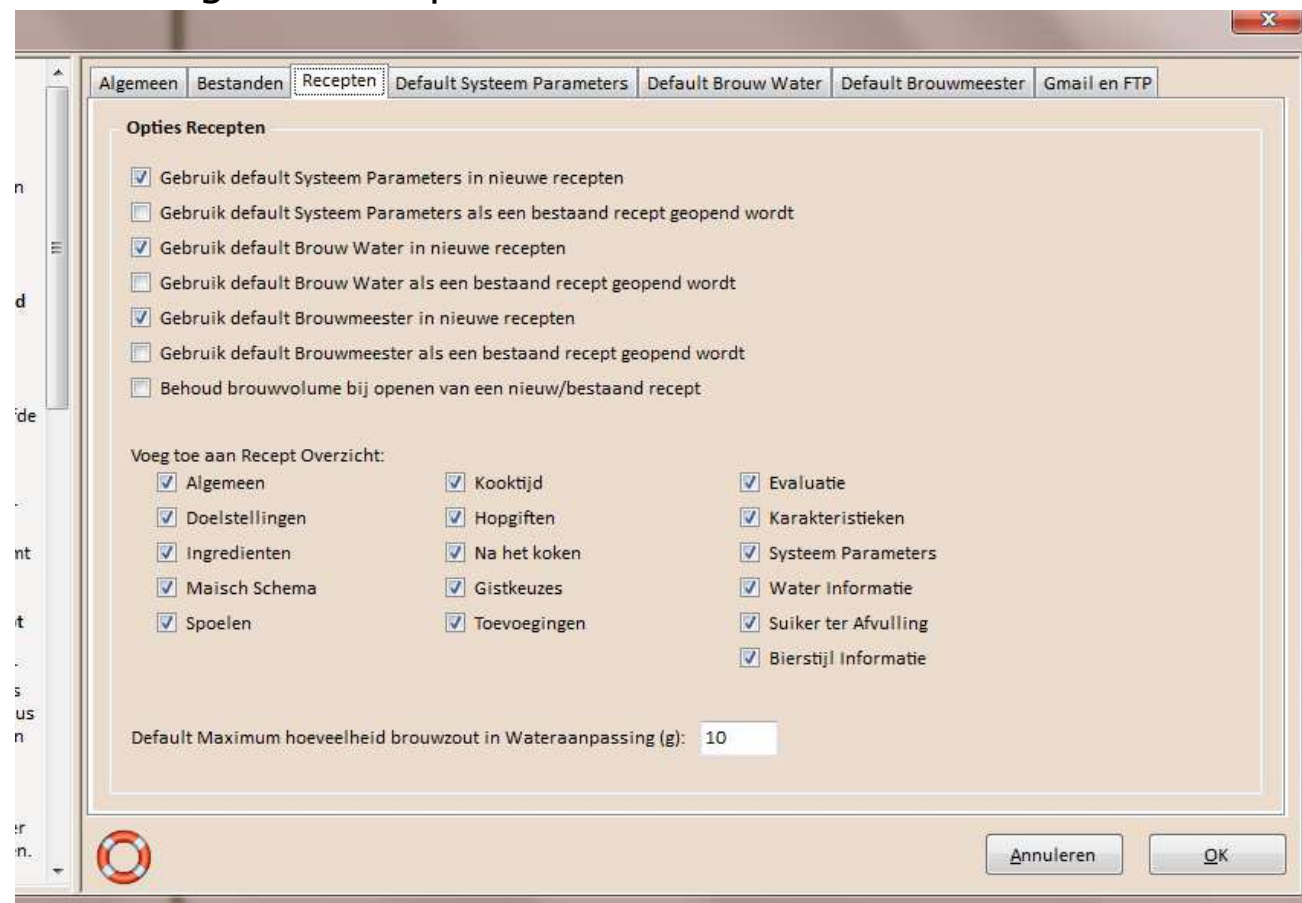




BRodeLuxe Opties

Opties tab Recepten:

- Zie uitleg in linker paneel





BROdeLuxe Opties

Opties tab Default System Parameters:

- Zie uitleg in linker paneel

The screenshot shows a software window titled 'Default System Parameters' with several tabs: 'Algemeen', 'Bestanden', 'Recepten', 'Default System Parameters', 'Default Brouw Water', 'Default Brouwmeester', and 'Gmail en FTP'. The 'Default System Parameters' tab is active, displaying a table of brewing systems and various input fields for configuration.

ID	Description	Volume_MashTui	Volume_FilterTui	Volume_BoilingK	Volume_UnderSI	Volume
1	KWBG Installatie	250	270	360	12	0
2	50L Speidel	36	100	100	0	0
4	Peters Installatie	250	270	360	12	0

Omschrijving brouwsysteem: KWBG installatie

Type Speidel/GrainFather/BIAB

Maischketel inhoud (L): 250

Filterkuip inhoud (L): 270

Kookketel inhoud (L): 360

Volume onder Filterplaat (L): 12

Water toegevoegd onder Filterplaat (L): 0

Evaporatie (L/uur): 16

Brouwverlies (L): 0

Opmerking:

Waarschuwing!
Het veranderen van systeem parameters heeft gevolgen voor de procesvoering!

Buttons: Annuleren, OK



BR0deLuxe Opties

Opties tab Default Systeem Parameters:

- De keuze van de Default Systeem Parameters worden vastgelegd in de afzonderlijke velden. De invulling hiervan kan gedaan worden door een brouwsysteem te selecteren uit de data grid boven de Default Systeem Parameters velden. De invulling van de data grid wordt bepaald het aantal brouwsystemen wat is gedefinieerd in menu Data Base Beheer – Brouw Installaties...



BROdeLuxe Opties

Opties tab Default Brouw Water:

- Zie uitleg in linker paneel

The screenshot shows a software window titled 'Brouw Water' with several tabs: 'Algemeen', 'Bestanden', 'Recepten', 'Default Systeem Parameters', 'Default Brouw Water' (selected), 'Default Brouwmeester', and 'Gmail en FTP'. The main content area is titled 'Brouw Water' and contains the instruction 'Selecteer Default Water Profiel:'. Below this is a table with 7 columns: 'Id', 'PLAATS', 'LAND', 'ZUURGRAAD', 'CALCIUM', 'MAGNESIUM', and 'SULFAAT'. The first row is selected. Below the table, the text 'Geselecteerde Default Water Profiel:' is followed by two input fields: 'ID: 57' and 'Plaats: KWBG'. At the bottom right, there are two buttons: 'Annuleren' and 'OK'. A small red lifebuoy icon is visible in the bottom left corner of the window.

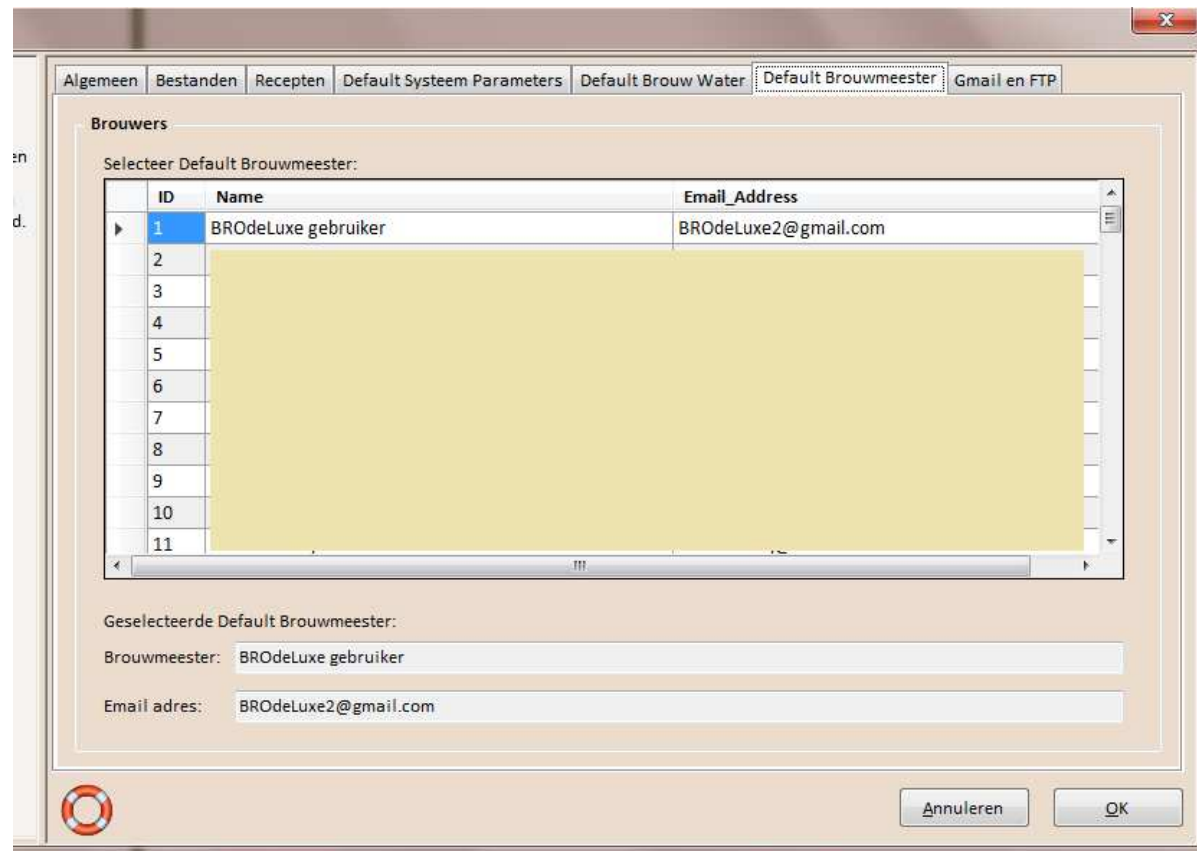
Id	PLAATS	LAND	ZUURGRAAD	CALCIUM	MAGNESIUM	SULFAAT
1	Algemeen brouwwater		7	21	5.2	57
2	Amersfoort	Nederland	7.9	33.43	3.93	11.64
3	Andijk	Nederland	8.1	41	12	98
4	Antwerpen	Belgie	0	90	11	84
5	Baanhoek		8.1	49	7.4	42
6	Beerschoten		7.9	35.11	4.38	16.75
7	Berenplaat		8.16	47	6.6	54
8	Bergen	Nederland	8	49	7	43
9	Bergen op Zoom	Nederland	7.8	57	3.2	22
10	Bilthoven	Nederland	8.1	32.56	13.5	23.49
11	Borgharen	Nederland	7.39	116	16	45



BROdeLuxe Opties

Opties tab Default Brouwmeester:

- Zie uitleg in linker paneel, (persoonlijke gegevens in deze slide niet zichtbaar gemaakt)

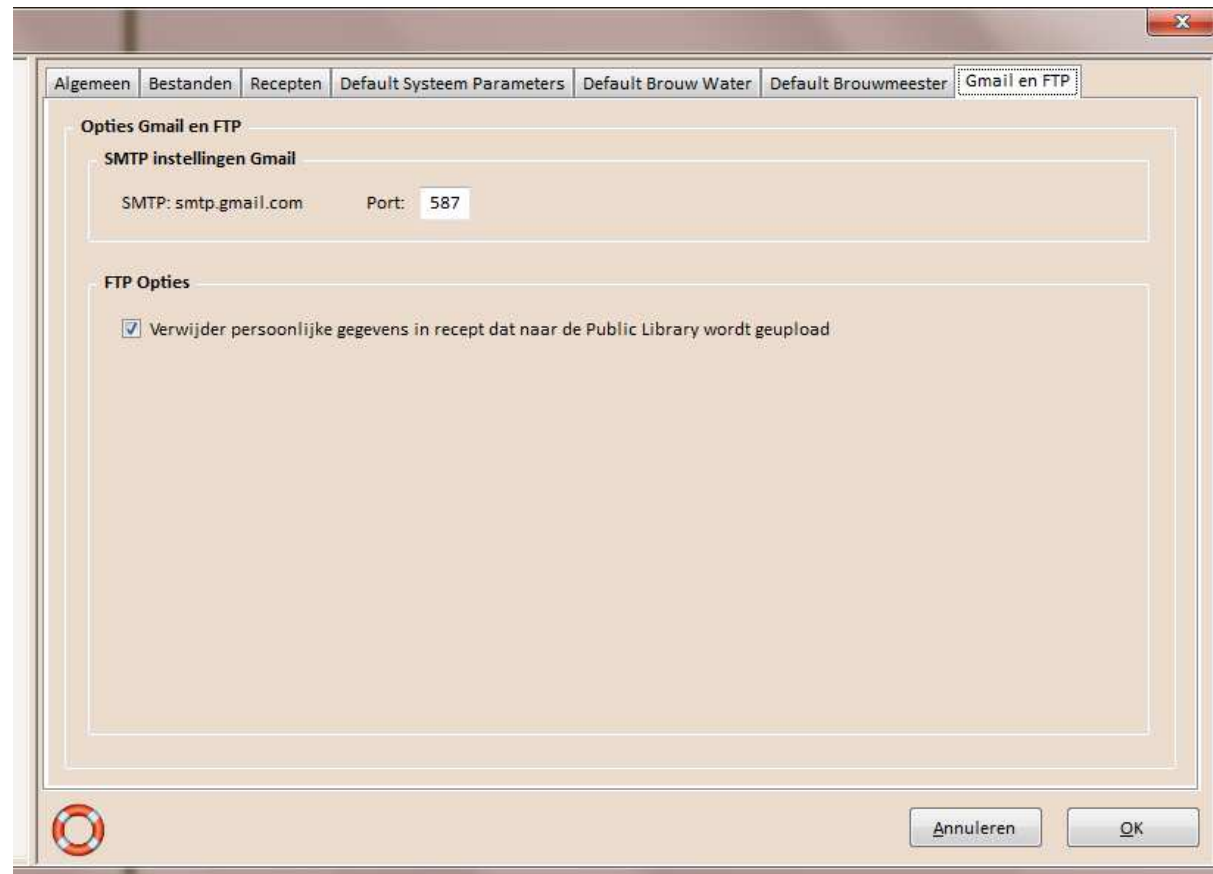




BROdeLuxe Opties

Opties tab Gmail en FTP:

- Zie uitleg in linker paneel





BR0deLuxe Opties

Opties tab Gmail en FTP:

- Communicatie via het BR0deLuxe2 Gmail account wordt gebruikt om recepten te e-mailen, de brouwkosten te versturen, Contact te zoeken (via menu Help – Contact) en de log files te versturen. Alleen de eigenaar van dit account kan in principe deze berichten/bestanden inzien. Mocht dat niet gewenst zijn, maak dan geen gebruik van deze functionaliteit!
De eigenaar van het BR0deLuxe2 Gmail account bekijkt deze berichten overigens in principe niet, behalve de Contact berichten en berichten met log files.



BRodeLuxe Opties


Skins:

- Hiermee kan de 'Skin' (kleurinstelling BRodeLuxe omgeving) ingesteld worden van BRodeLuxe2. De keuzes zijn:

- Mout



- Water



- Hop



- Gist



- BRodeLuxe Classic





BROdeLuxe Opties

Beschikbare BROdeLuxe presentaties:

- BROdeLuxe Basis.
- Ontwikkelen van Recepten.
- Gebruik van de Gereedschappen *.
- Data Base Beheer.
- Opties.
- BROdeLuxe Online *.
- Tips and Tricks *.

*: in ontwikkeling. Binnenkort te vinden op www.brodeluxe.nl .



BR0deLuxe Opties

Vragen?